



 **NEWLINE**
TECNOLOGIA EM SEGURANÇA

 **APLICATIVO: Newline Security**



APLICATIVO NEWLINE SECURITY

• PRINCIPAIS FUNCIONALIDADES



PRATICIDADE E SEGURANÇA

Armar e Desarmar o seu sistema de alarme de uma forma cômoda e segura.



NOTIFICAÇÕES

Veja todos os seus eventos (Arme, Desarme, Disparos , Solicitações, etc.)



CÂMERAS DE MONITORAMENTO

Permite visualizar as imagens ao em tempo real dos ambientes monitorados.

APLICATIVO NEWLINE SECURITY

• PRINCIPAIS FUNCIONALIDADES



ZONEAMENTO

Acesso aos locais dos dispositivos instalados no seu estabelecimento.




PLANO DE AÇÃO

Responsáveis que contataremos caso sistema de alarme seja violado.



Entre em contato

Entrar em contato com nossa central de atendimento ao cliente.



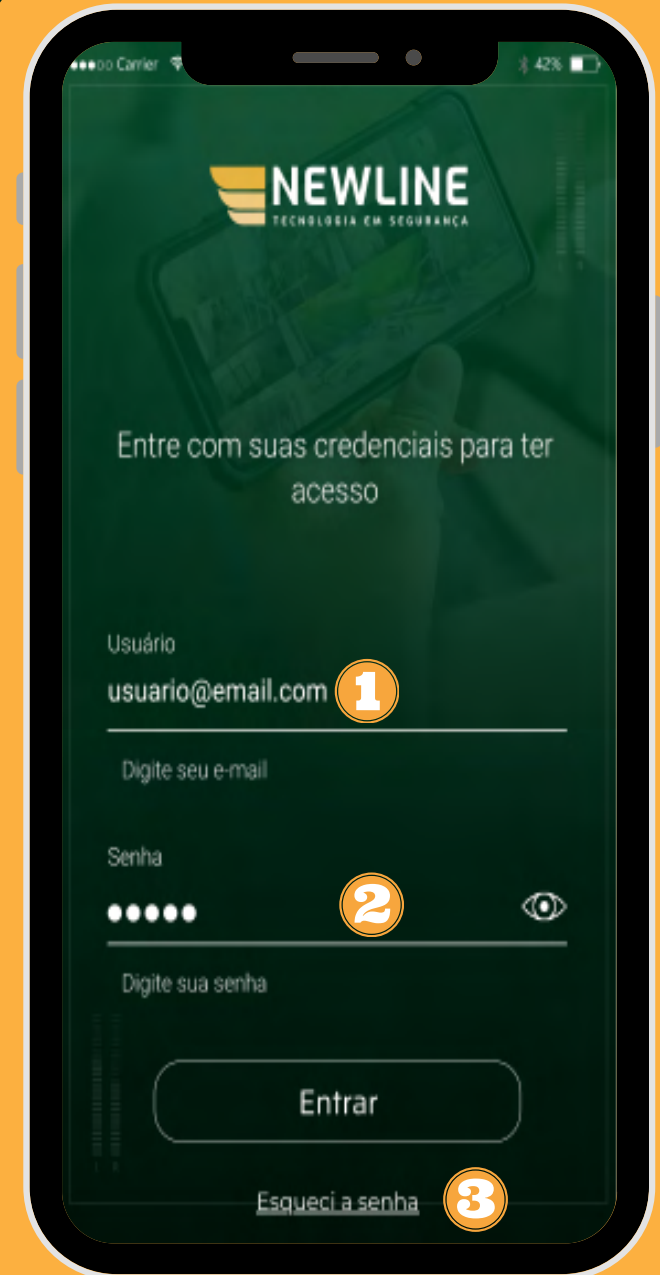
Aplicativo **NEWLINE SECURITY**

Compatível com Android e IOS o NEWLINE SECURITY é um aplicativo desenvolvido para você que tem o sistema de alarme monitorado **NEWLINE**.

Com ele você pode controlar seu alarme onde estiver, através do seu tablet ou smarthphone.

Tela de login:

- 1 Usuário**
Insira o usuário cadastrado para obter acesso
- 2 Senha**
Insira a senha cadastrada para obter acesso
- 3 Esqueci senha**
Digite o e-mail cadastrado para recuperação da senha de acesso

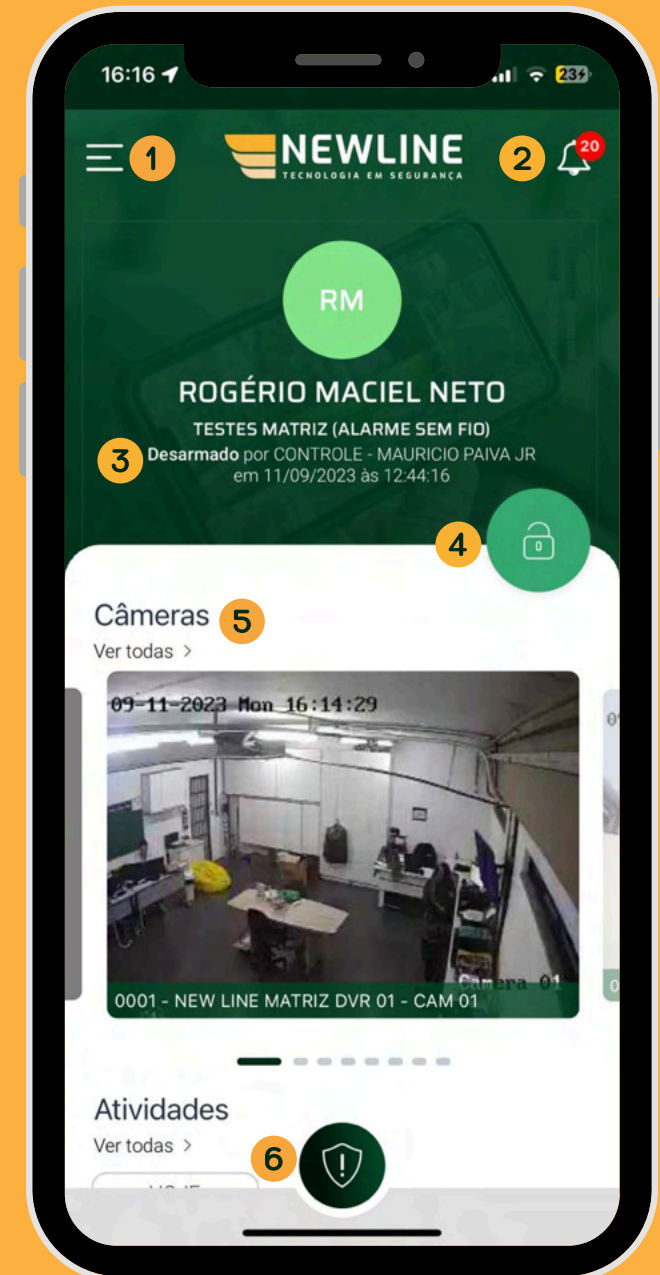


TELA INICIAL DO MY SECURITY

Menu INICIAL

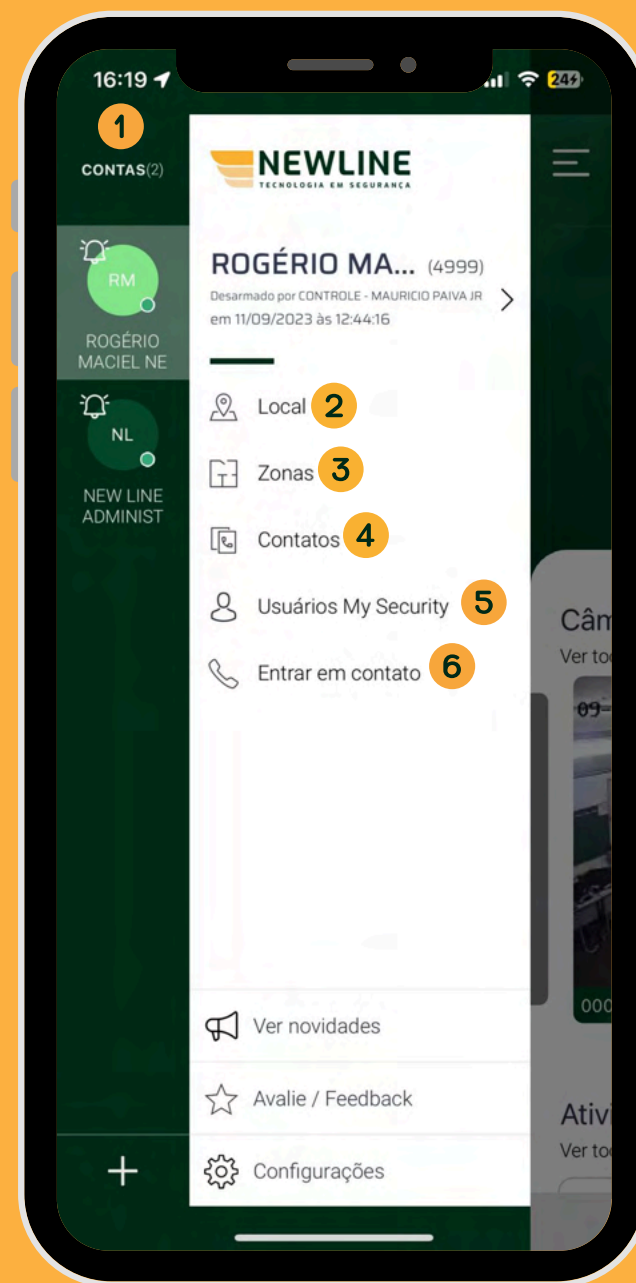
- 1 Botão Menu**
Você encontrará várias opções que explicaremos adiante .
- 2 Notificações**
Veja todos os seus eventos (Arme, Desarme, Disparos, Solicitações, etc.)
- 3 Status do sistema**
Veja o Estado do seu sistema de alarme(Armado/Desarmado)
- 4 Botão Arme / Desarme**
Arme o sistema no modo Ausente de forma fácil , cômoda e segura.
- 5 Mosaico de Câmeras**
Permite visualizar as imagens em tempo real dos ambientes monitorados.
- 6 Botão de Pânico**
Acione o botão de panico remotamente;

“ Lembramos que, após o primeiro acesso ao aplicativo, é obrigatório trocar a senha provisória fornecida durante a instalação ”



Botão Menu:

- 1 Menu de instalações**
Você poderá visualizar todas as instalações e acessá-las uma a uma.
- 2 Local**
Visualize os dados, como endereço, número, e-mail e telefone cadastrado.
- 3 Zonas**
Acesso aos locais dos dispositivos instalados no seu estabelecimento.
- 4 Contatos**
Responsáveis que contataremos caso sistema de alarme seja acionado.
- 5 Usuários Newline Security**
Permite Disponibilizar o acesso de mais usuários.
- 6 Entre em contato**
Entre em contato com Central de atendimento ao cliente.



Contato

 **4002-6767 | 0800 062 1800**

 **www.newlineseguranca.com.br**

 **NewLineSeguranca**

 **@newlineseguranca**